

## MANUAL RINGKAS BAGI CAPAIAN DAN PAPARAN TERBAIK SISTEM PENGURUSAN PERUMAHAN NEGARA (SPRN)

### 1.0 Pengenalan

Manual ini disediakan bagi membantu semua pengguna membuat capaian dyang lebih baik ke atas fungsi **Sistem Pengurusan Perumahan Negara**. Ini berikutan dengan aktiviti penaiktarafan sistem yang telah dilaksanakan pada **26 Oktober 2024 – 29 Oktober 2024** yang lalu.

Penetapan ini hendaklah dilaksanakan di setiap peranti yang digunakan untuk memastikan capaian dan paparan yang terbaik SPRN telah berjaya dikemaskini.

### 2.0 Langkah-langkah adalah seperti berikut:-

1. Buka Browser Google Chrome, Firefox atau Microsoft Edge seperti berikut:-



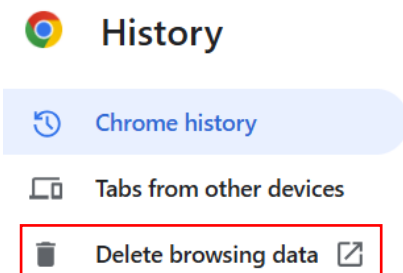
2. Taipkan URL <https://sprn.kpkt.gov.my> seperti berikut :-



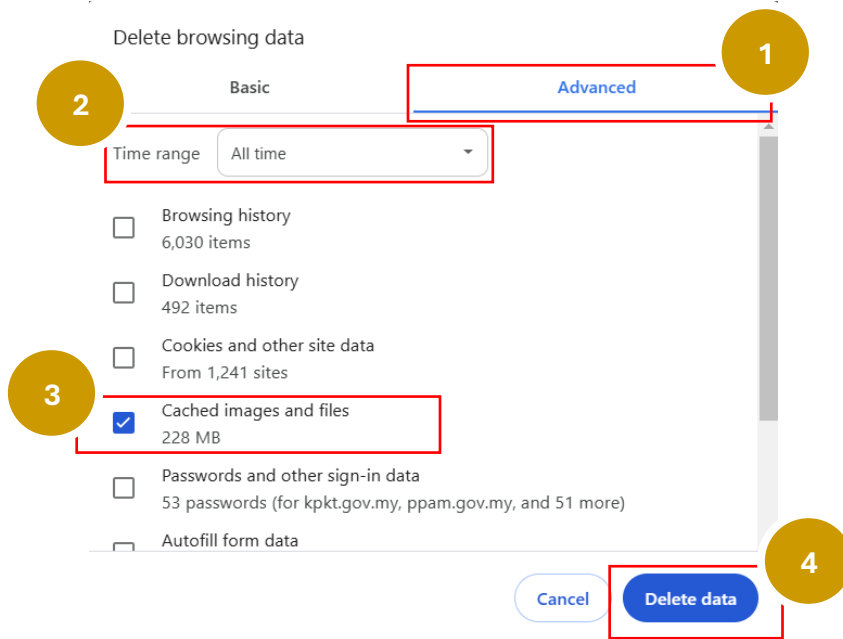
3. Kemudian klik butang *enter* di papan kekunci. Seteruanya klik pada ikon



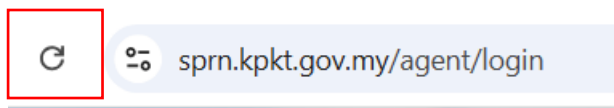
4. Klik pada menu **History** dan klik pada menu **Delete Browsing Data** seperti berikut :-



5. Skrin seperti berikut akan dipaparkan dan pastikan pilihan ditetapkan seperti berikut:-



6. Klik butang refresh pada browser seperti berikut :-



7. Paparan baharu SPRN adalah seperti berikut, ini bermakna pengemaskinian paparan telah **Berjaya** sepenuhnya di peranti pengguna.

